



SONDEKA

-X3-

INSTRUCTIVO

La Primera
Fábrica de Relojes Monumentales
en América Latina fundada en **1918**



Este manual es publicado por Relojes Centenario S.A. de C.V.

Lo felicitamos por haber adquirido un SONDEKA X3 con amplificador integrado marca Centenario, el cual a partir de su instalación formará parte del espacio y el ambiente en donde lo instalará.

Con la finalidad de que su SONDEKA X3 funcione correctamente, le sugerimos que lea cuidadosamente las indicaciones.

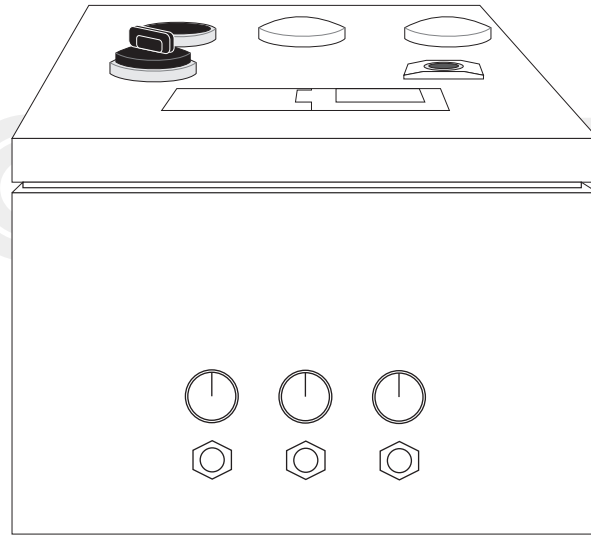
Relojes Centenario S.A. de C.V. se reserva el derecho a realizar las mejoras y cambios necesarios a este manual debido a errores tipográficos, impresiones de información actual o mejoramiento de programas y/o equipos en cualquier momento y sin previo aviso.

Sin embargo, dichos cambios se incorporarán en las nuevas ediciones de este manual.

**** C O N T E N I D O ****

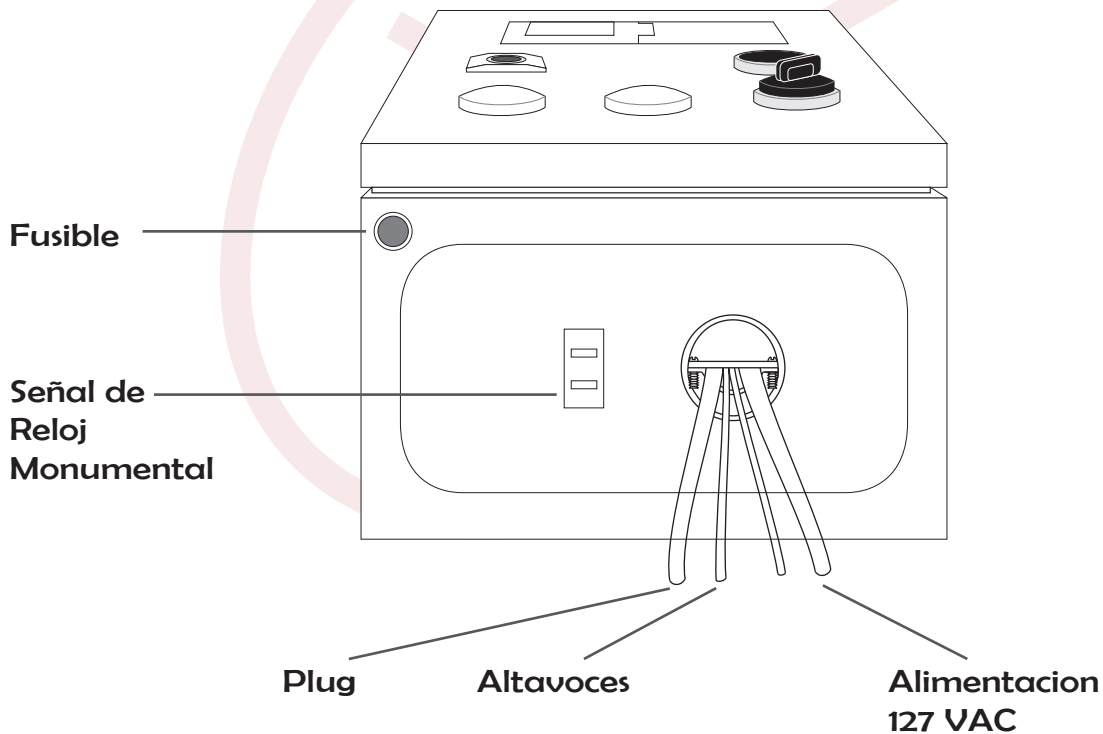
A)	Comprobación del Contenido del Paquete.	2
B)	Conexión.	2
C)	Conozca su SONDEKA.	3
	1) Funciones.	3
	2) Encendido / Apagado.	4
D)	Datos para un uso seguro y eficaz.	5

TAPA SUPERIOR



Volumen Plug 1 Volumen Plug 1 Volumen AUX

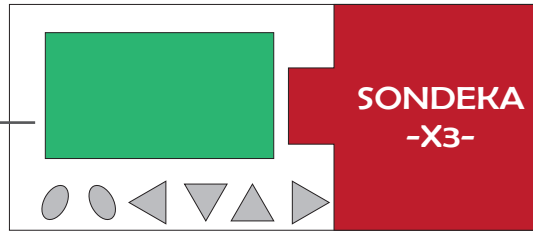
TAPA INFERIOR



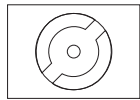
CONOZCA SU SONDEKA



Visualizador LCD

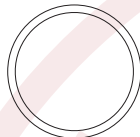


Cerradura

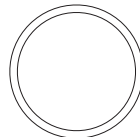


Piloto Encendido


ENCENDIDO



APAGADO



A



Selector Encendido / Apagado

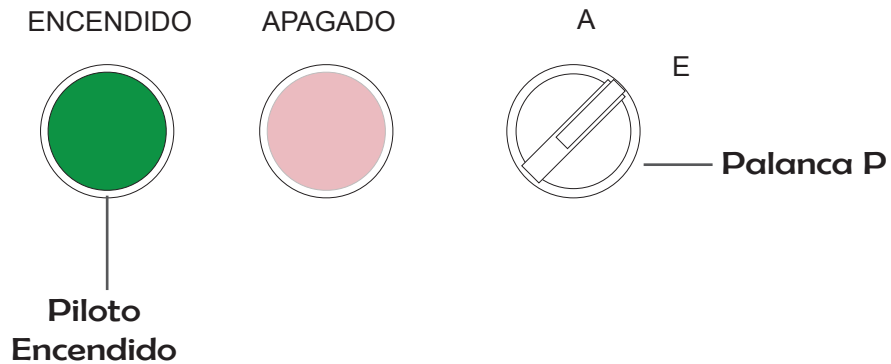
Piloto Apagado

- Visualizador LCD.- Indicador de la hora que sonará la Melodía.
- Cerradura.- Cerradura de Gabinete de su SONDEKA
- Piloto ENCENDIDO.- Luz indicadora de que está encendido su SONDEKA
- Piloto APAGADO.- Luz indicadora de que está apagado su SONDEKA
- Palanca ENCENDIDO.- Palanca ENCENDIDO / APAGADO

ENCENDIDO / APAGADO

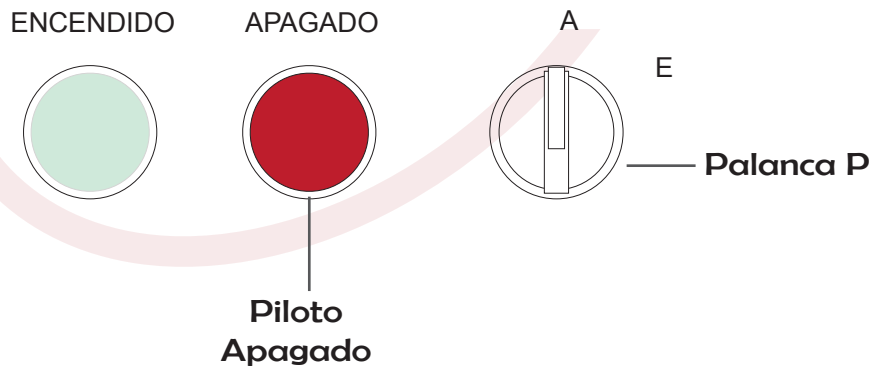
ENCENDER SU SONDEKA.

Para encender su SONDEKA, Gire la Palanca (P) hacia el lado derecho hasta la posición de Encendido. Verifique que el Piloto de Encendido se encuentre prendido



APAGAR SU SONDEKA.

Para apagar su SONDEKA, Gire la Palanca (P) hacia el lado izquierdo hasta la posición de Apagado. Verifique que el Piloto de Apagado se encuentre prendido



DATOS PARA UN SEGURO Y EFICAZ

- Lea perfectamente este manual antes de usar su SONDEKA.
- Manipule su producto con cuidado.
- No exponga el producto a líquidos o a la humedad.
- No exponga el producto a Temperaturas extremas.
- No exponga su producto a llamas o cigarrillos encendidos.
- No deje caer ni intente doblar el producto.
- No pinte el producto.

No intente desarmar el producto. Solo personal autorizado por Relojes Centenario S.A. de C.V. puede realizar servicios de mantenimiento.



Todos los Derechos Reservados. Relojes Centenario S.A. de C.V. 2020

-5-

www.centenario.com.mx

NIGROMANTE No. 3 COLONIA CENTRO
73310 ZACATLAN, PUEBLA, MEXICO +52 797 975 00 50

EXPERTOS EN RELOJERIA MONUMENTAL

MARCANDO EL TIEMPO DE MEXICO Y EL MUNDO